

DVE771

取扱説明書

◆ご使用方法 - 応用編 -


- ・ 特殊再生をおこなう ————— 7～8

ご使用方法 - 応用編 -

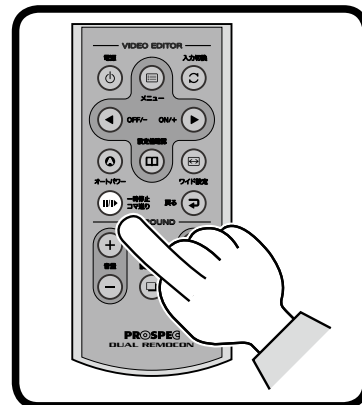
必ず基本編をご理解頂いてからご使用ください

■ 特殊再生をおこなう

- 1 D.VIEWボタンを押しながら WIDE CONTボタンを押す。または [一時停止/コマ送り]ボタンを押す。

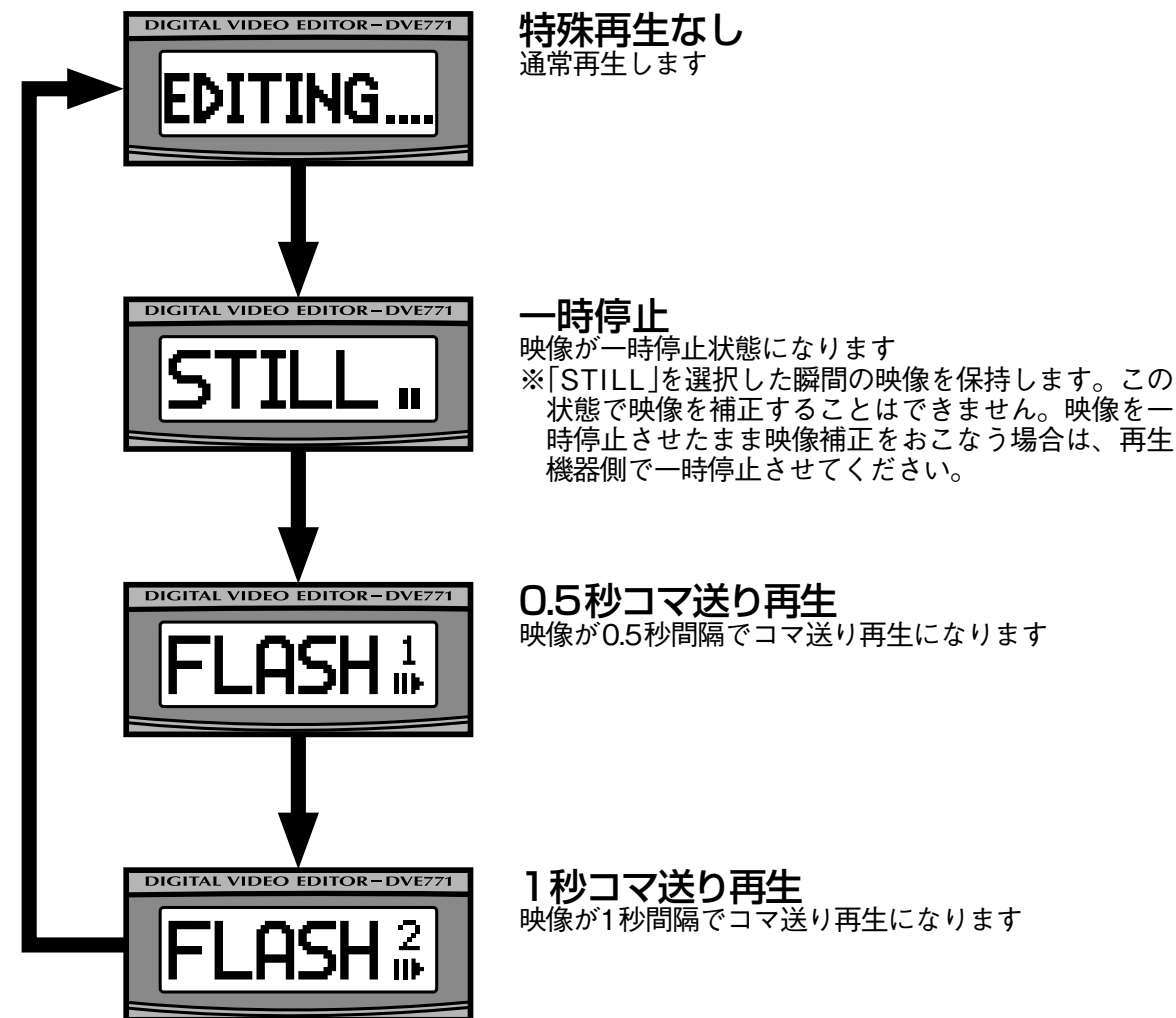


または



- 2 同じ操作を繰り返すごとに「STILL Ⅱ」→「FLASH 1」→「FLASH 2」の順に切り替わる。

➡ D.VIEW ボタン+ WIDE CONT ボタンまたは [一時停止/コマ送り]ボタン



！ワンポイント

- ・電源を切っていると、特殊再生はできません。
- ・録画中に特殊再生をおこなうと、特殊再生状態のまま録画されます。
- ・特殊再生中に電源を切ると、特殊再生は解除されます。
- ・特殊再生中に他の操作をおこなうと、特殊再生は解除されます。